



NORDNET

Halvårsrapport jan-juni 2007



Välkommen till Nordnet

HITTA SNABBT: [Våra tjänster](#) · [Bli kund](#) · [Prislista](#) · [Aktier](#) · [Fonder](#) · [Pensioner](#) · [Strukturerade produkter](#) · [Om Nordnet](#) · [Viktigt](#) **Ny!**

Befria dina pengar!

Du sparar utan höga avgifter i aktier på sju marknader, i över 800 fonder och avgiftsfritt till din pension. Vi erbjuder ett fritt sparande till ett lågt pris – på dina villkor

Vill du veta mer? [Här hittar du populära tjänster just nu](#)

Aktiehandel
från 39 kr!



Bli kund och öppna en depå eller kapitalförsäkring så får du en tidsningsprenumeration. (värde upp till 1 180 kr)

[Läs mer och bli kund](#)

KUNDPANELEN



"Det bästa med att ha en depå hos Nordnet är att det blir mindre administration än om man handlar hos en vanlig bank. Notorna finns i systemet och man behöver inte skriva om man inte vill. Det är lättare, smidigare och bekvämare med Nordnet."

[Hans](#) · [Umeå](#)

NYHETER FRÅN NORDNET

- 2007-07-09 · [Demo av webbtjänsten](#)
- 2007-07-08 · [Nordnets kunder skänkte 800 000 kr till välgörenhet](#)
- 2007-06-27 · [Nu tar vi bort den kundvänliga floatdagen](#)

HÄR ÄR DITT NYA "SKATTEPARADIS"



[Läs mer om Nordnet Kapitalförsäkring](#)

EXPERTERNA



- [Peter Malmqvist](#)
[Valutarekorden oroar](#)
- [Peter Malmqvist](#)
[Stockholmsbörsen: sticker ut...](#)
- [Peter Malmqvist](#)
[Fortsatt balanserade...](#)

[Följ Experterna](#)

NORDNETSKOLAN

NordnetSkolan har sommarlov!

Löb stä!

[Tjuvkika på höstens kurser](#)

NYHETSBRV

[Senaste nyhetsbrevet 28 juni](#)

Prenumerera

e-postadress

[Skicka](#)



[Läs mer om Årets Bank](#)

MIN AKTIE- OCH FONDDEPÅ
 Depåöversikt
 Transaktioner och notor
 Start sida

FÖRETAGSHÄNDELSER
 Mina företagshändelser
 Övriga företagshändelser

VÄXLING
 Växla

ÖVERFÖRINGAR
 Insättningar
 Uttag
 Föranmälda konton
 Flytta värdepapper till Nordnet

ÖVRIGT
 Årsbesked
 Nordnet AssetCard
 Mina avtal och abonnemang
 Inställningar

Vanliga frågor om...
 Insättning
 Notor
 Deklaration
 Snabbinloggning
 Räntor
 Röstregistrering

Hjälp om...
 Kapitalförsäkring
 Belåning
 Rösträtt
 Valutaväxling

Aktie	+/-	Senast	Aktie	+/-	Senast	Fonder	1 vecka	Fonder	1 vecka
Acerqy S.A	+0,67%	150,50	Ericsson B	-0,43%	27,54	ABN AMRO Kina	+2,34%	Robur Allemansfond IV	-0,26%
Marine Harves	+1,84%	7,18	Volvo B	+3,32%	148,00	Aktie-Ansvar Sverige	-0,21%	East Capital Östeuropafonc	+0,59%
Ericsson B	-0,43%	27,54	Vestas Wind S	+0,27%	371,50	Parvest China Classic USD	+3,63%	Folksams Penningmarknac	+0,06%
Golden Ocean	+2,03%	20,10	AP Møller - M3	+0,98%	72 300	Carlson Asian Small Cap	+1,23%	SEB Europafond	-1,78%
Vestas Wind S	+0,27%	371,50	Aker Yards	-0,66%	75,50	Templeton Thailand Fund /	+5,38%	Fidelity Funds - South East	+1,19%

SENASTE FÖRETAGSHÄNDELSERNA

Typ	Företag	Aktie	Svarsdag
Uppköp	TELELOGIC AB (publ)	TLOG	2007-08-01
Nyemission	GLOBAL GEO SERVICES	GGG	2007-07-23
Nyemission	CORROCEAN ASA	COR.NO	2007-07-15
Nyemission	SYNNØVE FINDEN	SFM	2007-07-15
Nyemission	ERSOL SOLAR ENERGY AG	ES6	2007-07-15
Nyemission	BIRDSTEP TECHNOLOGY	BIRD	2007-07-15

EXPERTKOMMENTAREN

 [Peter Malmqvist](#) • *Analyschef Nordnet*

Valutakorden oroar
 2007-07-12 Låt oss glömma svenska kronan för ett ögonblick och i stället titta på valutautvecklingen för de stora valutorna - USA-dollar, euron, pundet och yenen. Dollarn slår nu ena bottenrekordet ef.
[Läs mer](#)

[Visa fler expertkommentarer](#)



Ett mycket bra halvår

- Antal konton ökade under halvåret med 17 800 (12%) till 167 300
- Sparkapitalet ökade under halvåret med 7,9 mdr kr (16%) till 57,3 mdr kr
- Antal avslut per dag ökade jämfört med förra året med 8% till 36 600 (32 900)



Ett mycket bra halvår

- Fondsparandet ökade under halvåret med 1,3 mdr kr (25%) till 6,5 mdr kr
- Försäkrings- och pensionssparandet ökade under halvåret med 2,2 mdr kr (61%) till 5,8 mdr kr
- Inlåningen ökade till 7,9 mdr kr och utlåningen till 3,6 mdr kr



Ett mycket bra halvår

- Intäkterna ökade med 12% till 394,2 mkr
- Rörelseresultatet minskade med 2% till 176,0 mkr



Varför minskade resultatet med 2-3% jämfört med förra året?

- Tyskland (18 kr) och Finland (13 kr) stod för ökningen i antal avslut
- Intäkten per avslut i Norden sjönk 10% till 47 (52) kr
- Kostnaderna ökade med 27%
- Övriga intäkter ökade med 41%

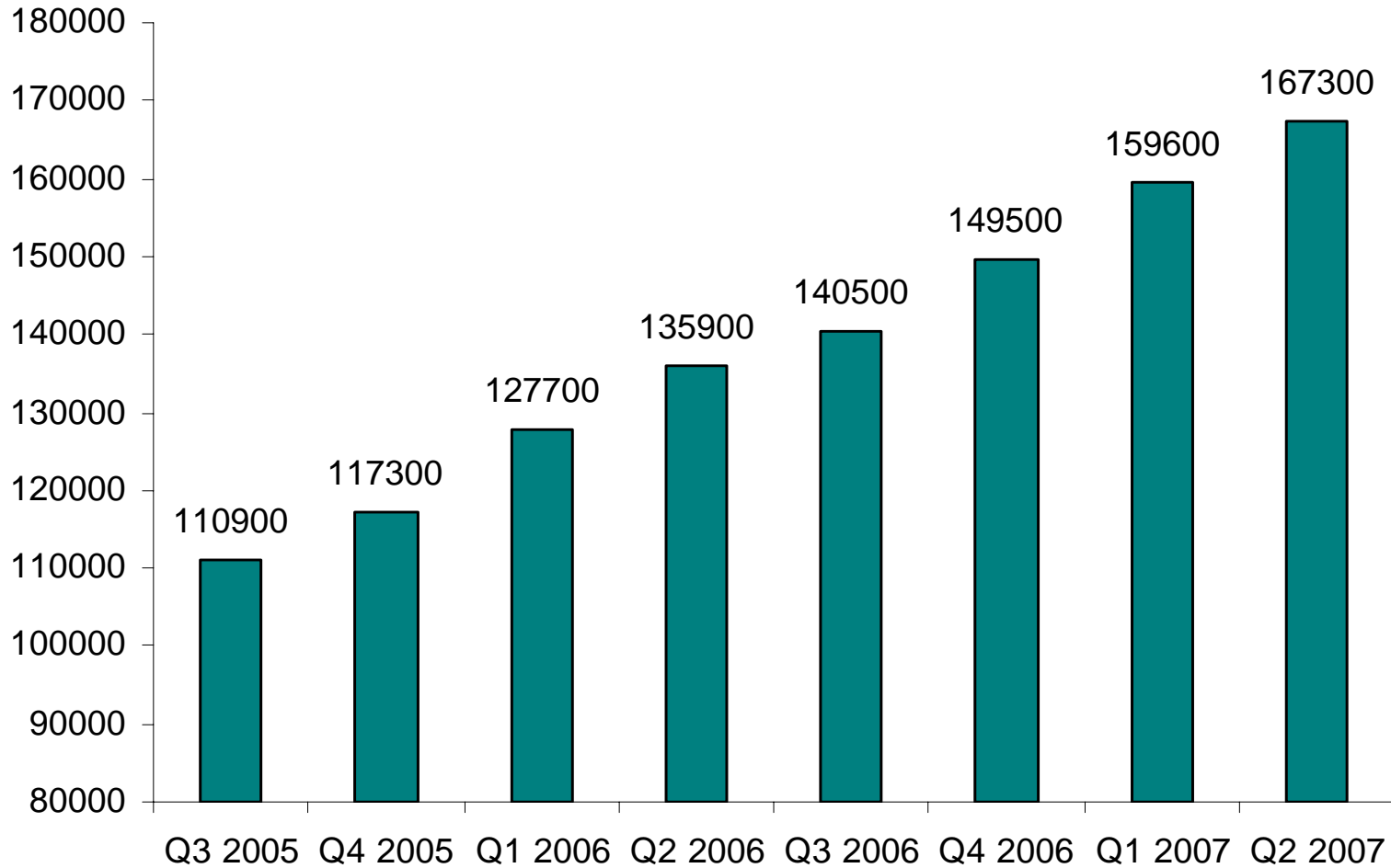


Som sagt – ett mycket bra halvår

- Vi genomför det vi säger och det vi ska
- Tillväxten är vid våra mål
- Vi ökar övriga intäkter som sänker vår risk
- Kostnadsutvecklingen går mot vår bedömning om +25%
- Courtagekriget pågår som vi sagt med sjunkande intäkt per avslut

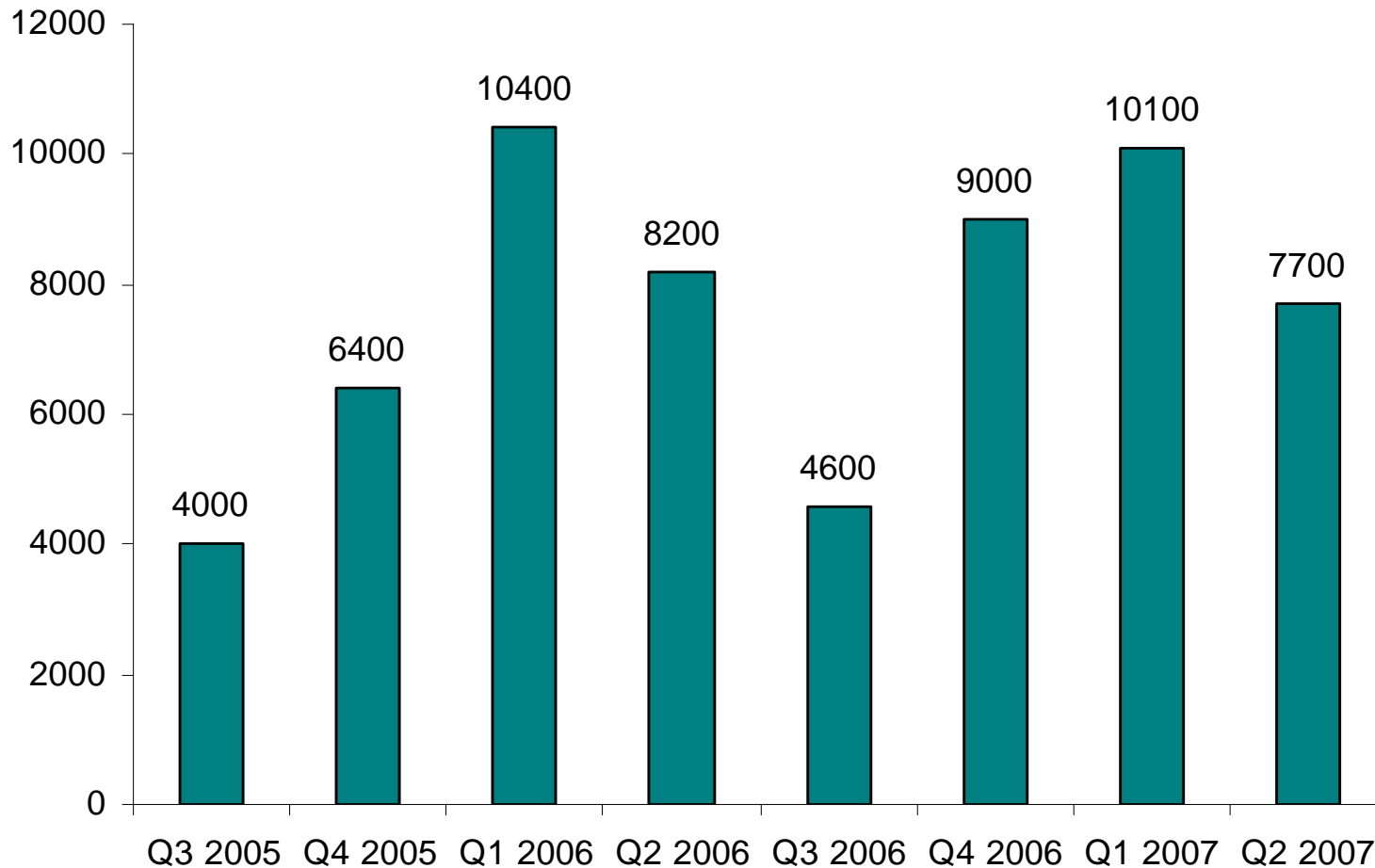


Antal konton





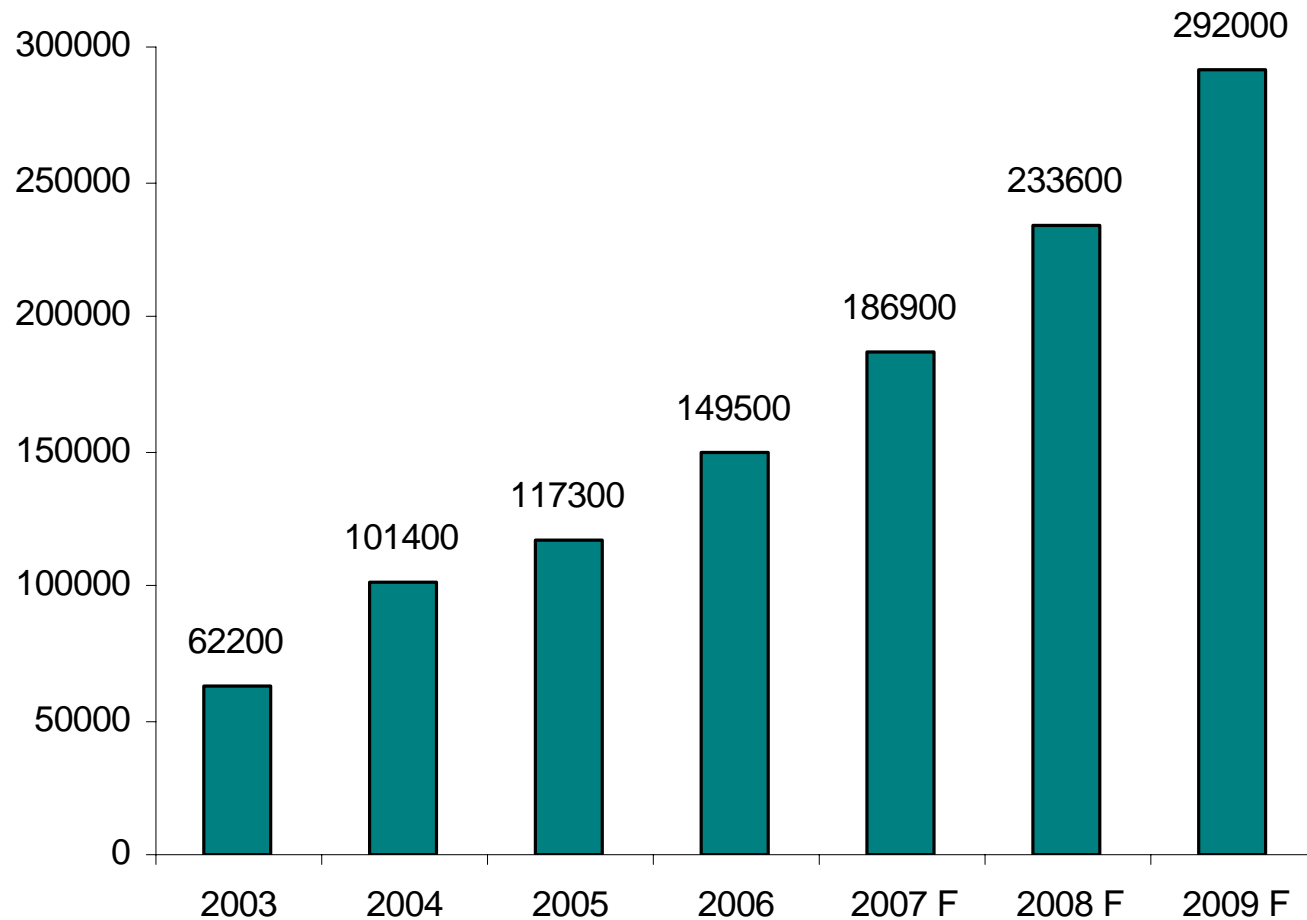
Antal konton - nya konton per kvartal





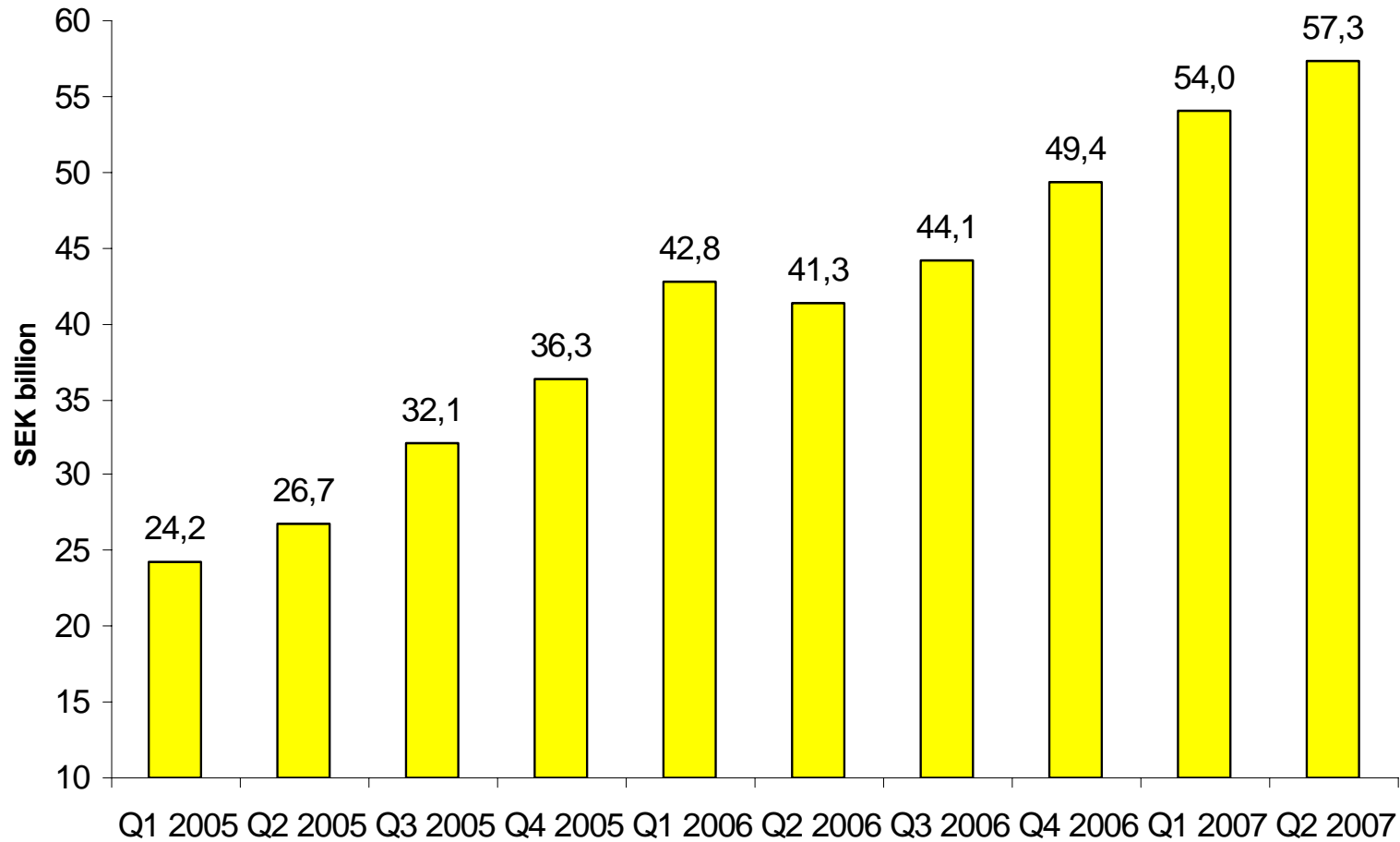
300 000 konton 2009?

- med årlig tillväxt om 25%





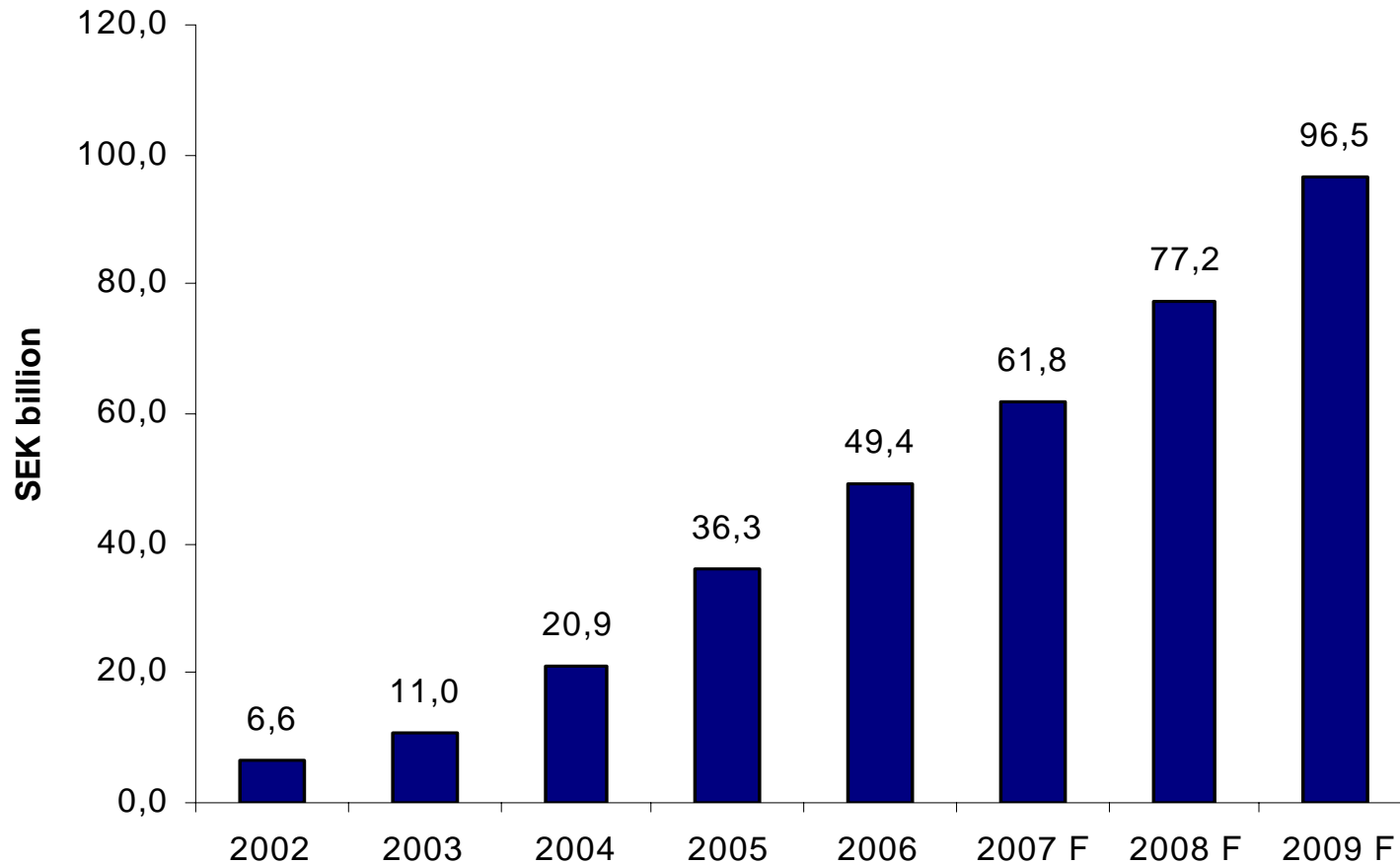
Totalt sparkapital (depåvärde)





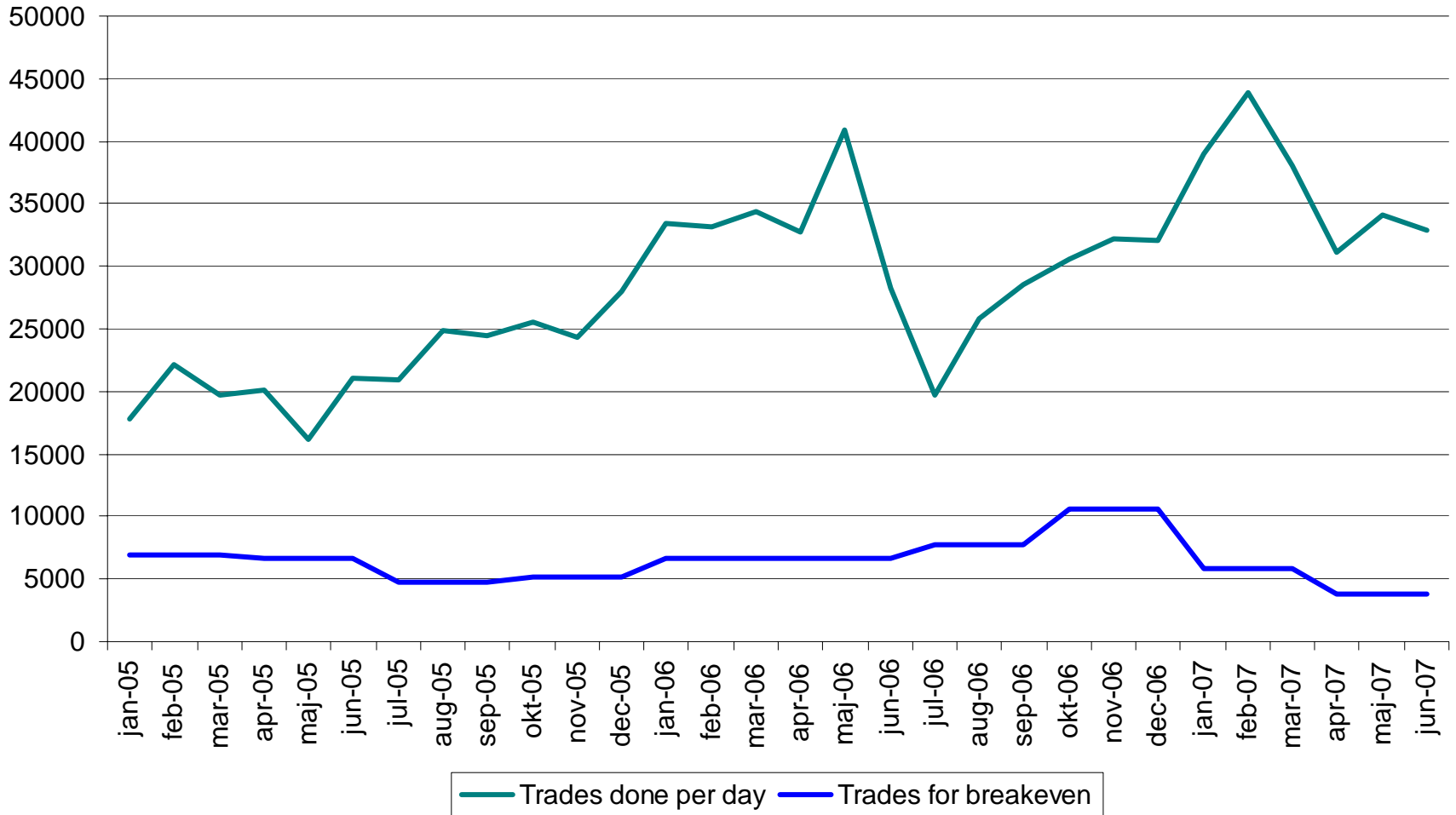
100 mdr kr 2009?

- med årlig tillväxt om 25%





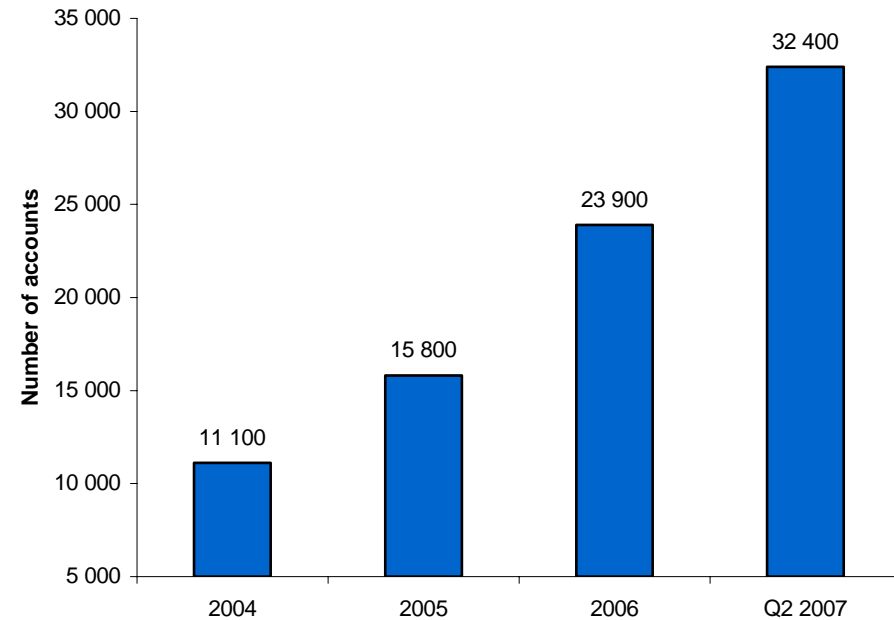
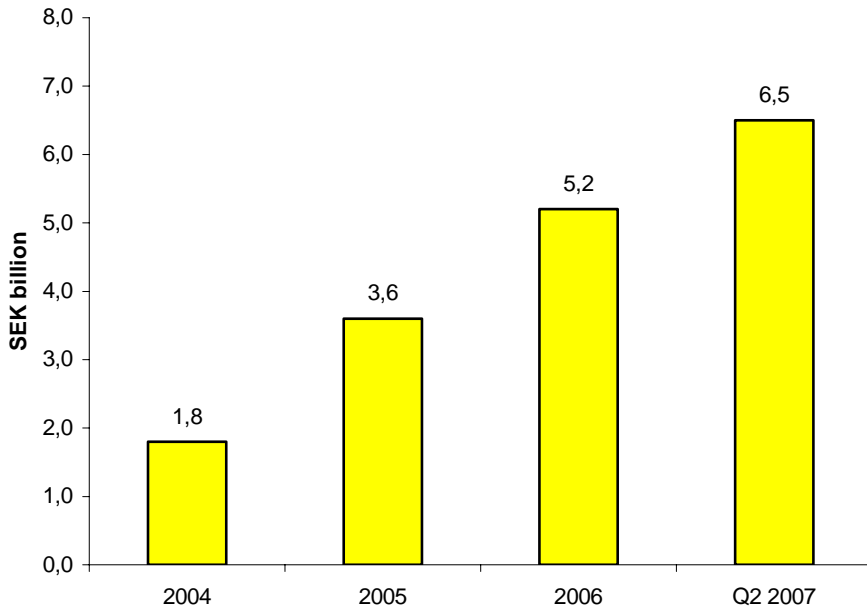
Antal avslut per dag





Fondsparande

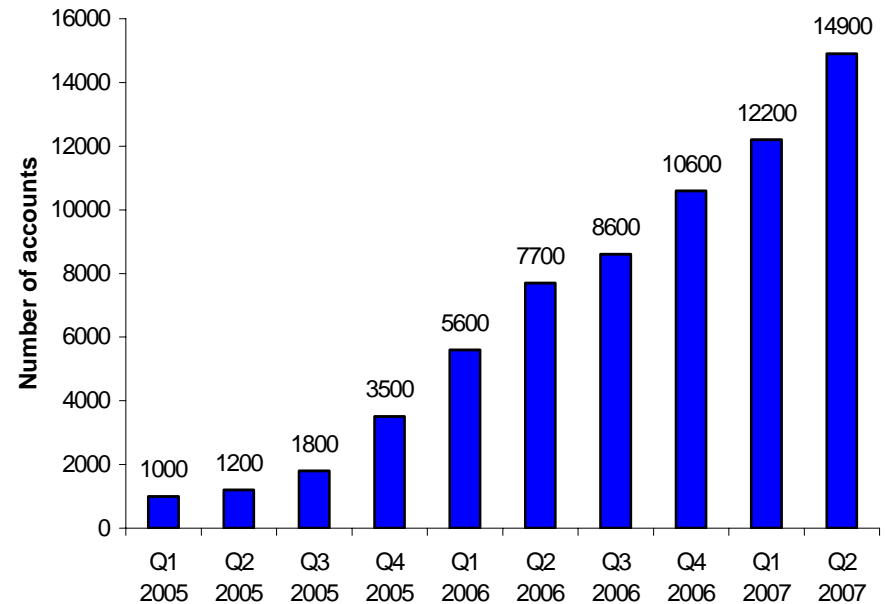
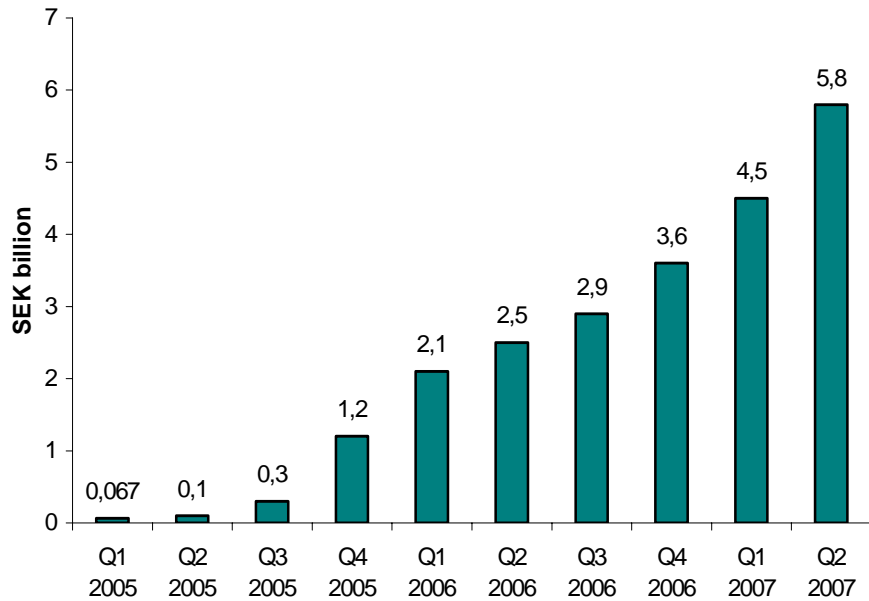
- sparkapital och antal konton med fonder





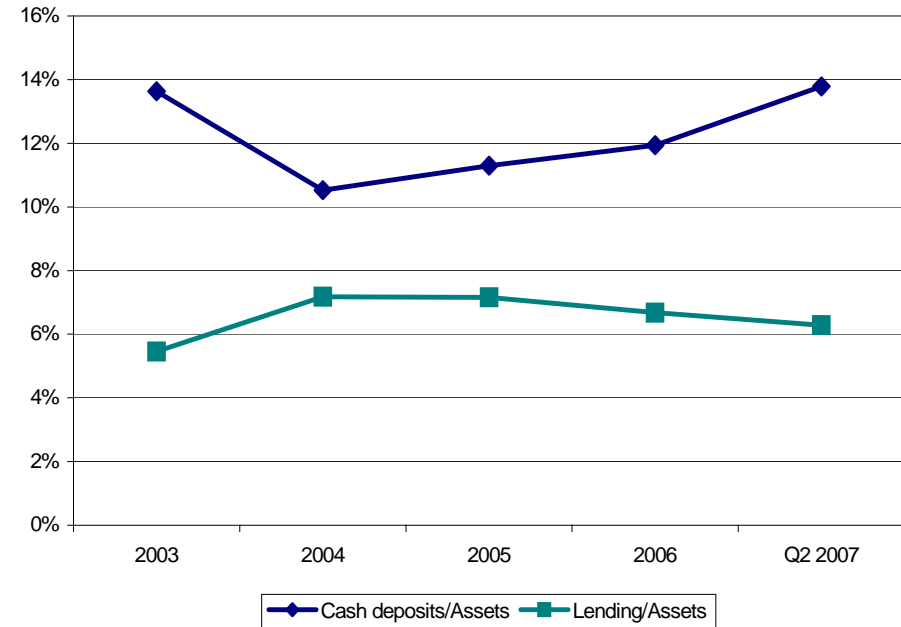
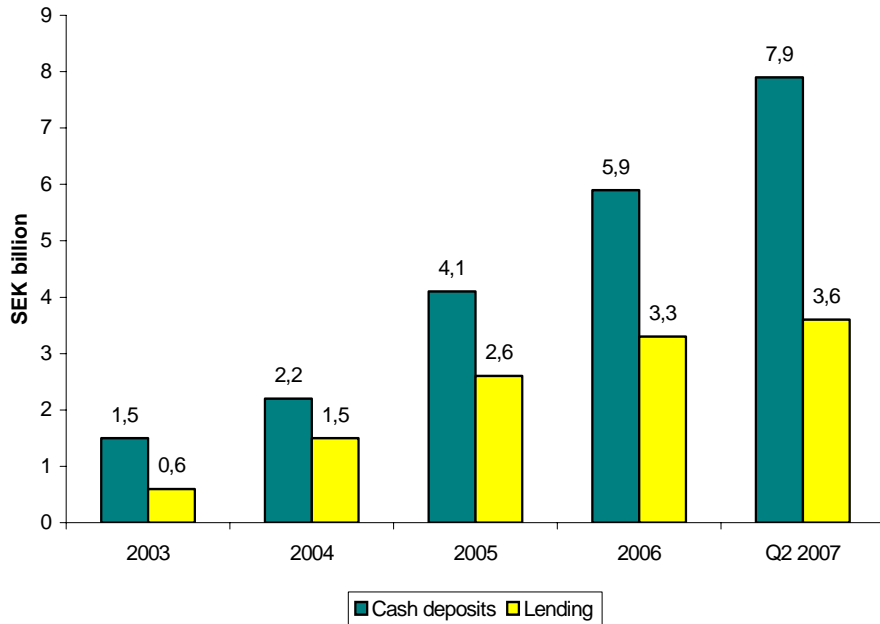
Nordnet Pension

- sparkapital och antal konton

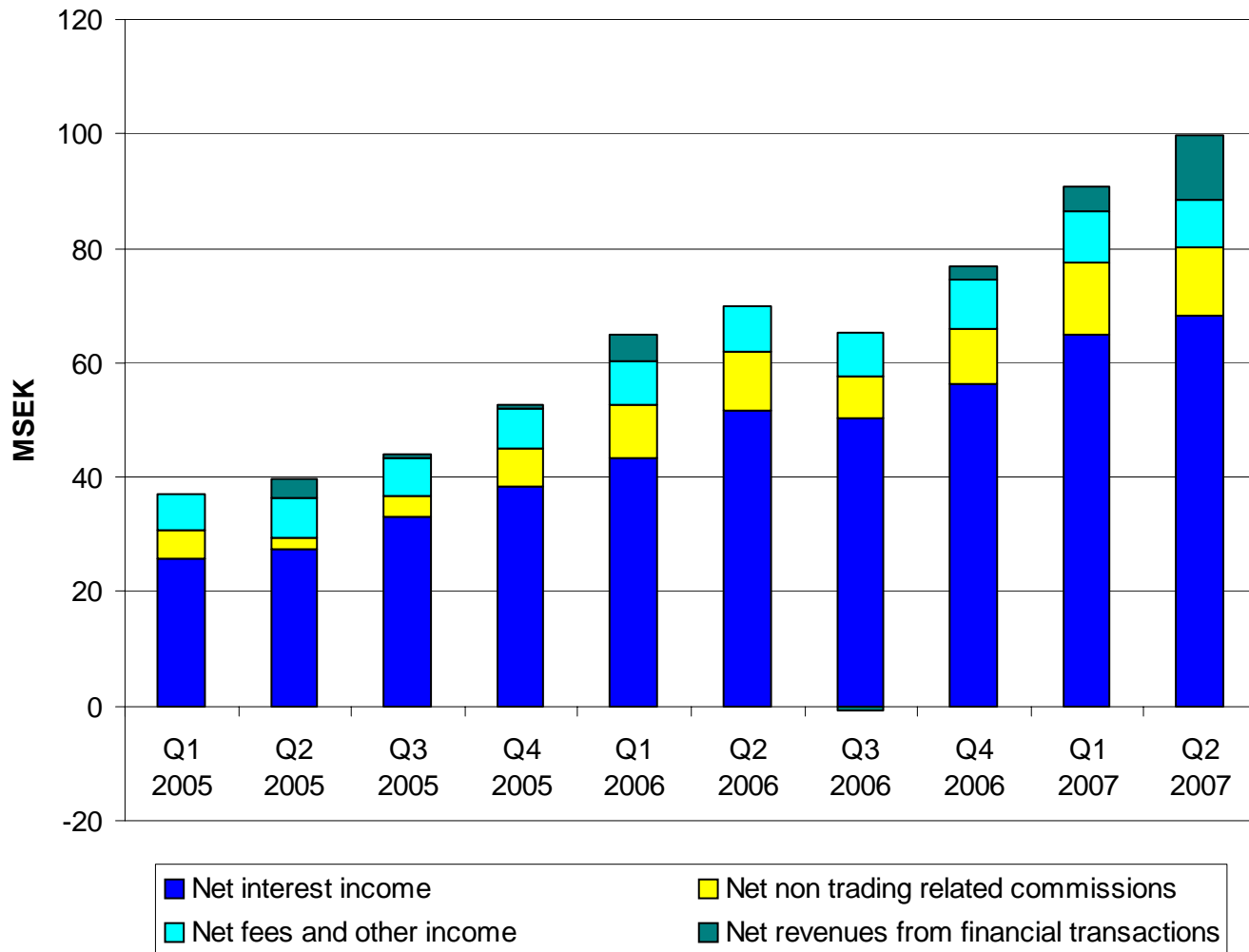




Inlåning och utlåning

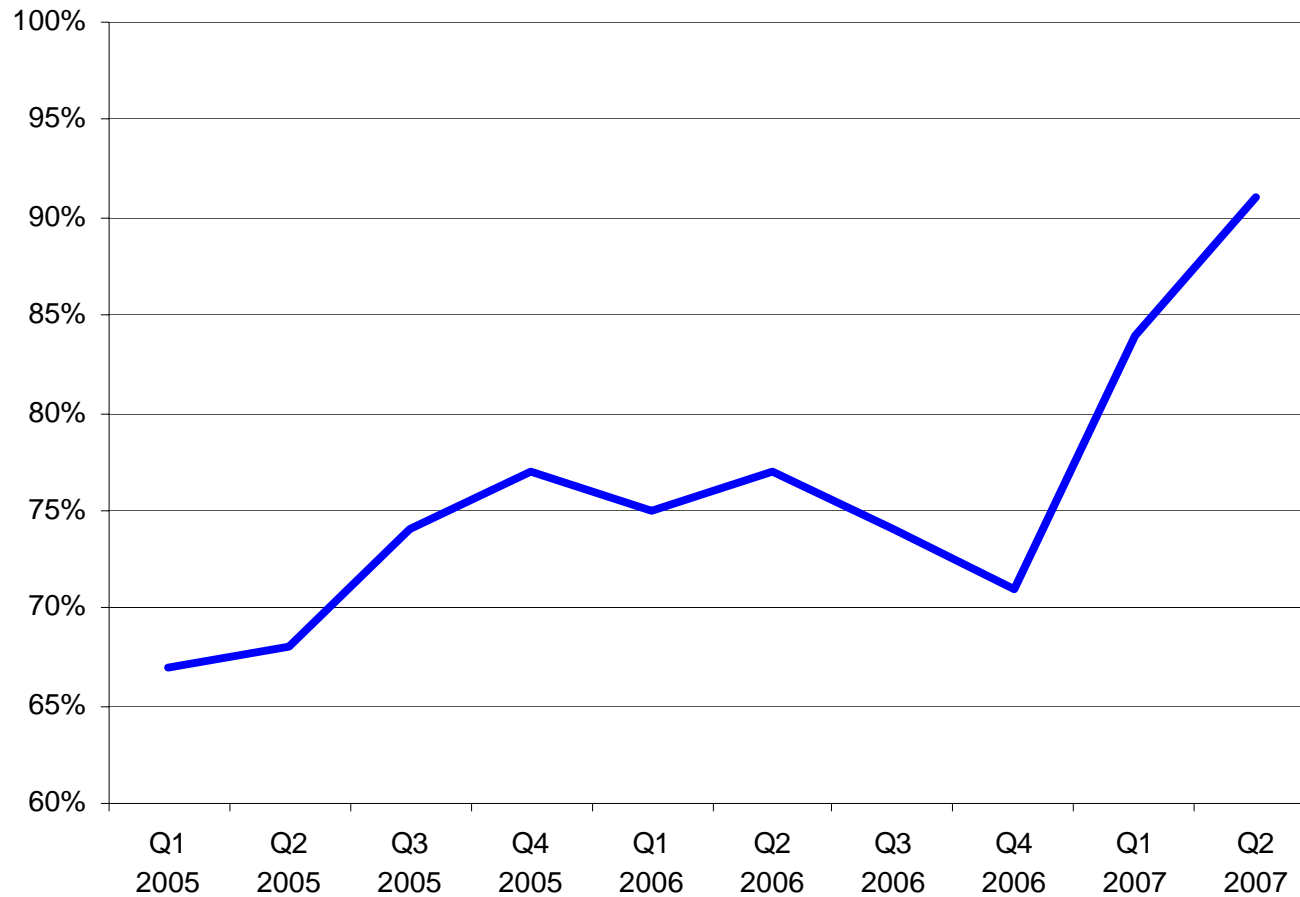


Intäkter exklusive courtage



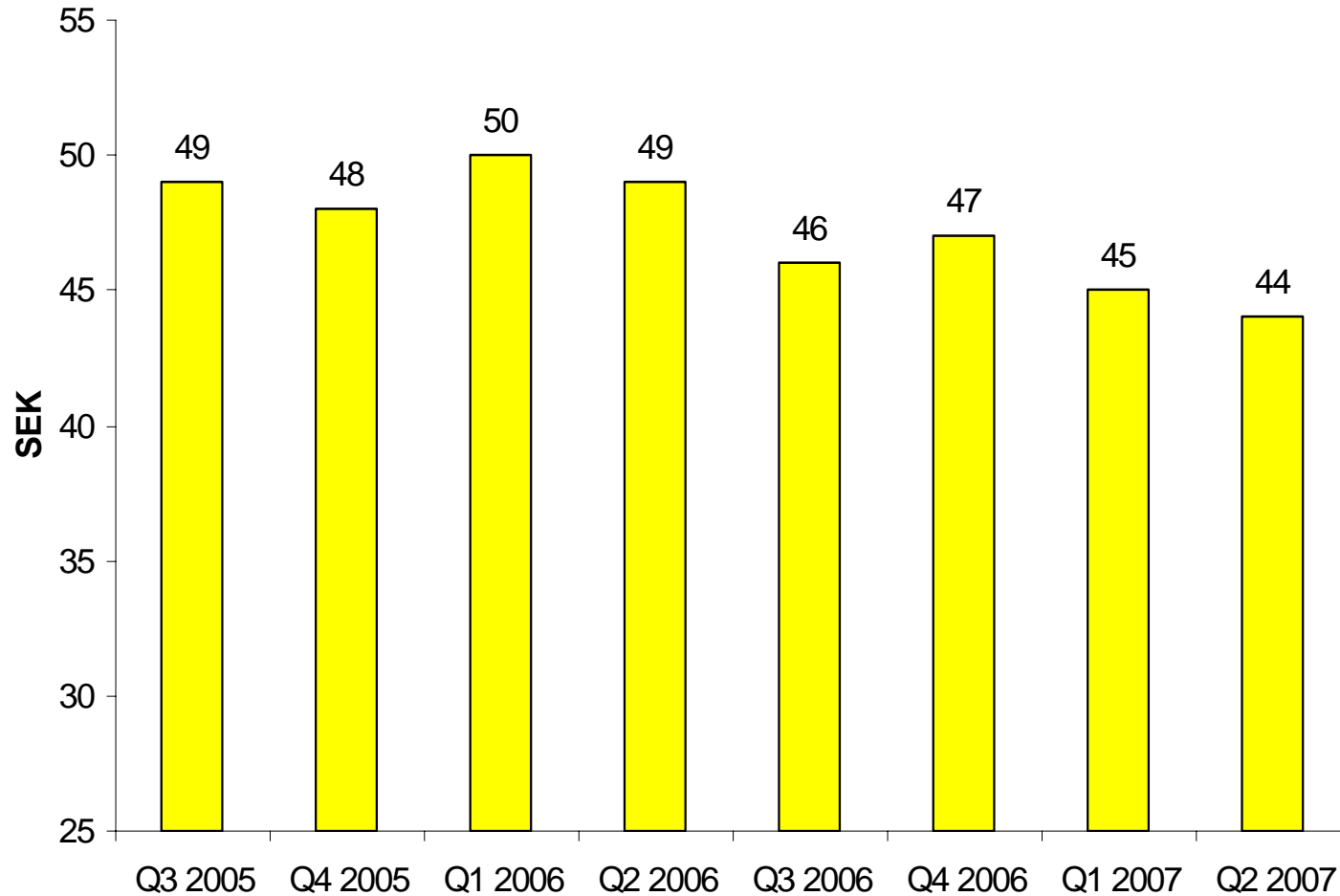


Kostnadstäckning





Nettocourtageintäkt per avslut



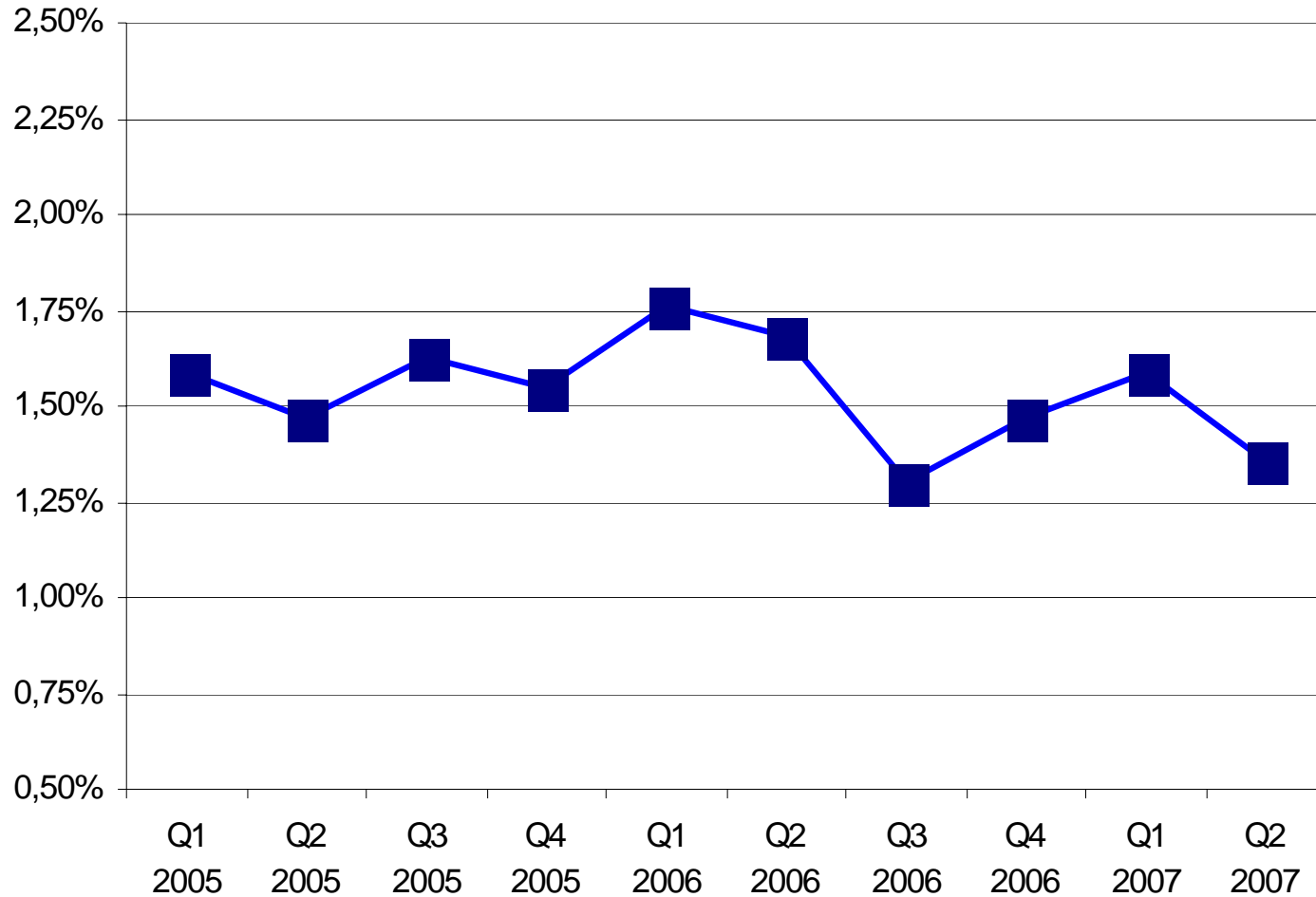


Nettocourtageintäkt per avslut

	Jan-juni 2007		Jan-juni 2006		Förändring nettocourtage per avslut
	Nettocourtage per avslut SEK	Andel av antal avslut	Nettocourtage per avslut SEK	Andel av antal avslut	
Sverige	45,2	42%	50,0	43%	-9%
Norge	58,0	24%	59,9	29%	-3%
Danmark	45,2	14%	47,5	13%	-5%
Finland	13,4	6%	16,7	3%	-20%
Tyskland	18,2	12%	17,1	10%	7%
Luxemburg	110,8	1%	126,4	1%	-12%
Genomsnitt	44,2		49,3		-10%

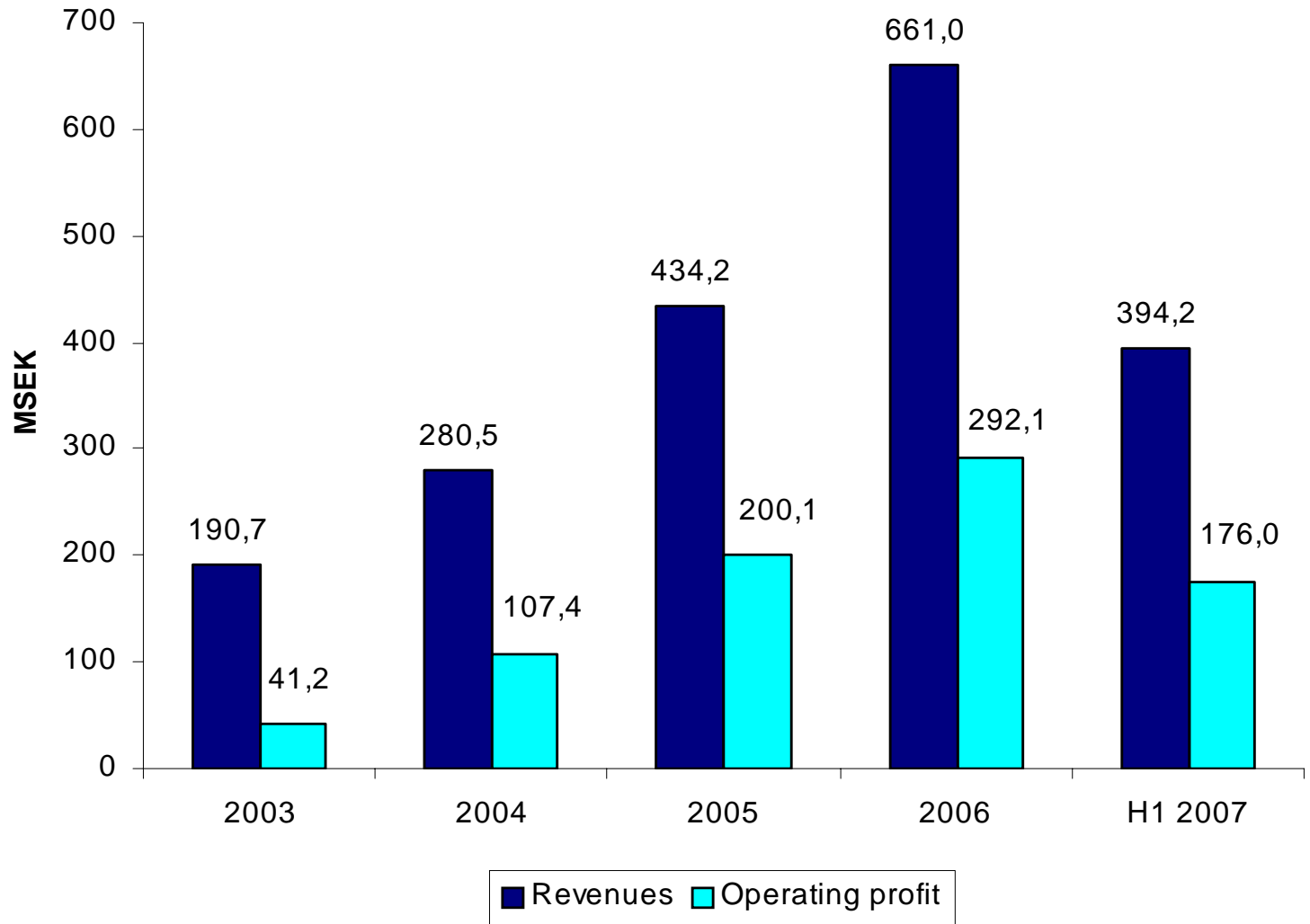


Intäkter i förhållande till depåvärde



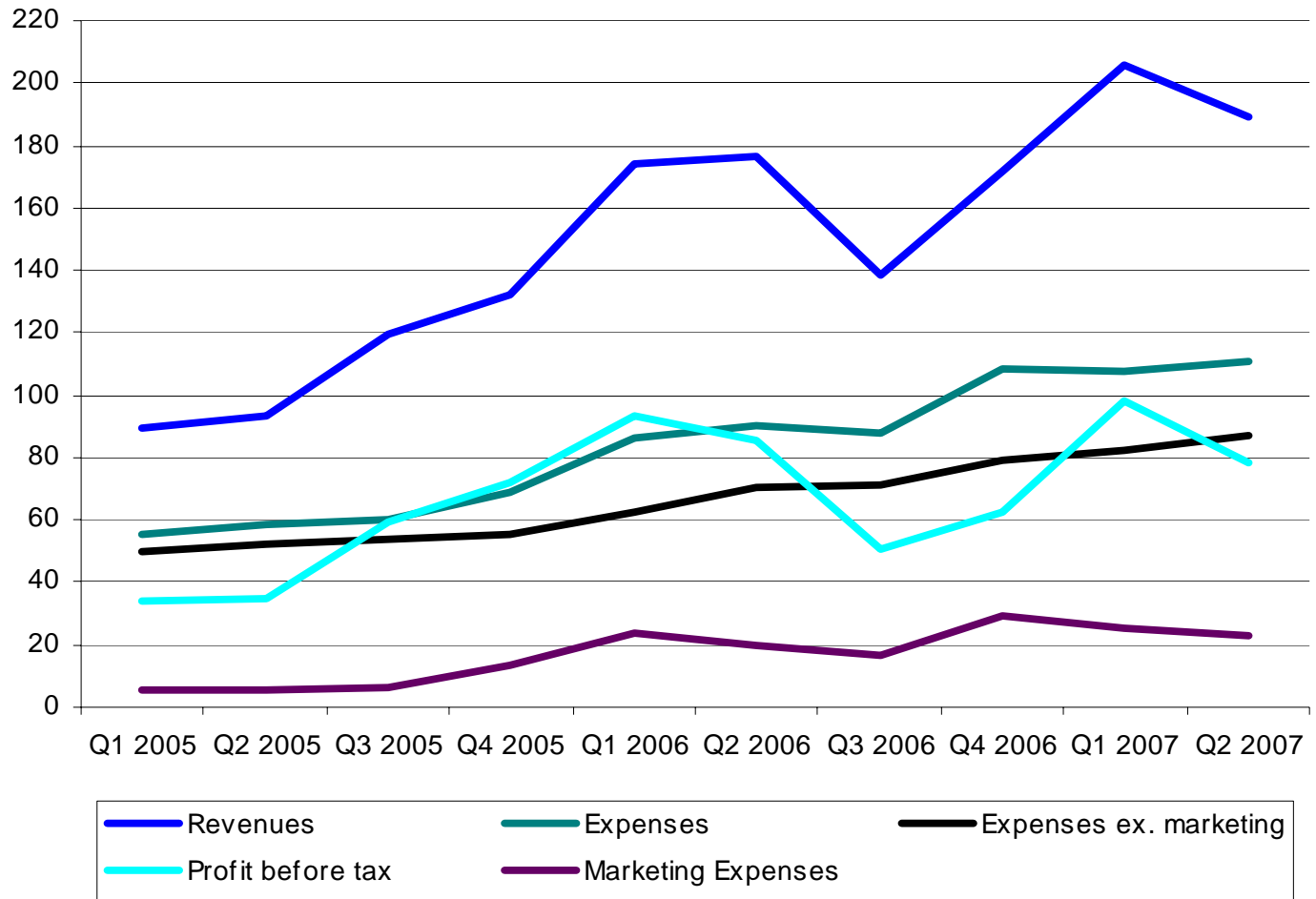


Intäkter och rörelseresultat



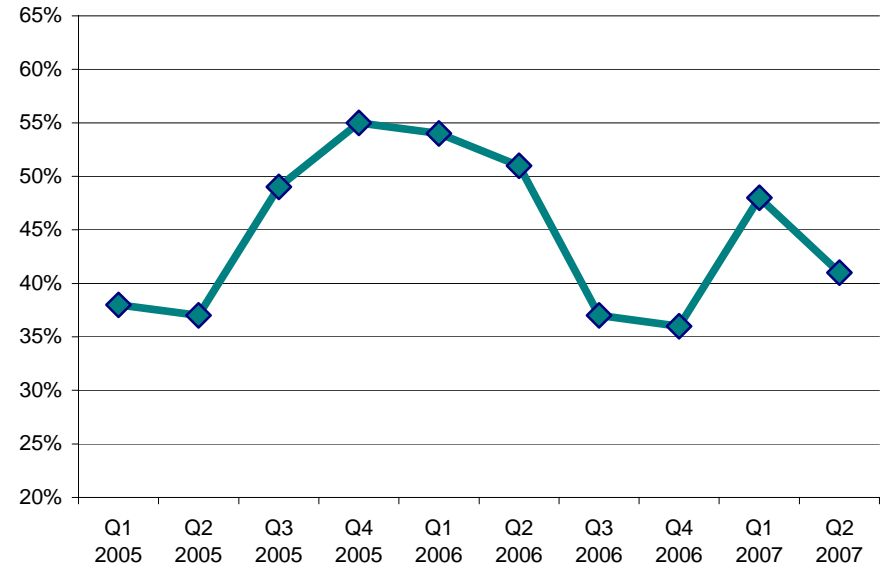
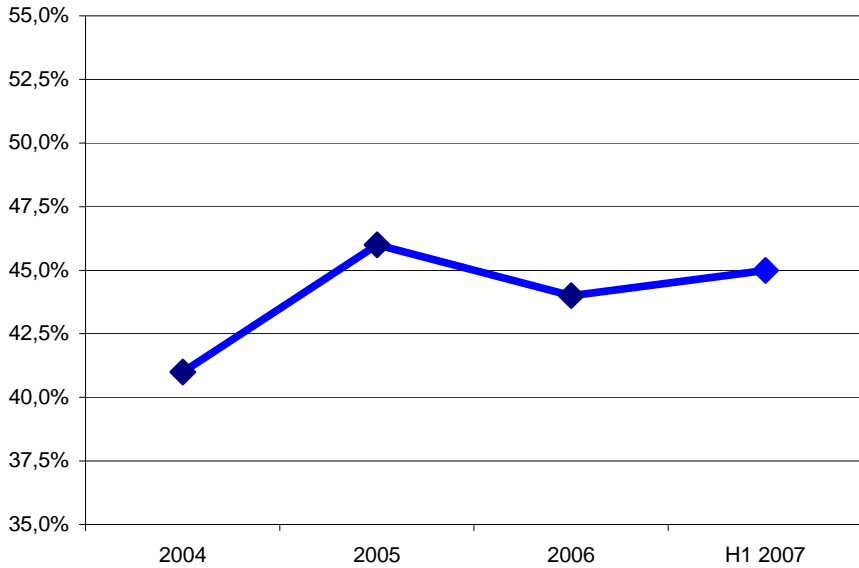


Intäkter, kostnader och resultat - kvartalsutveckling



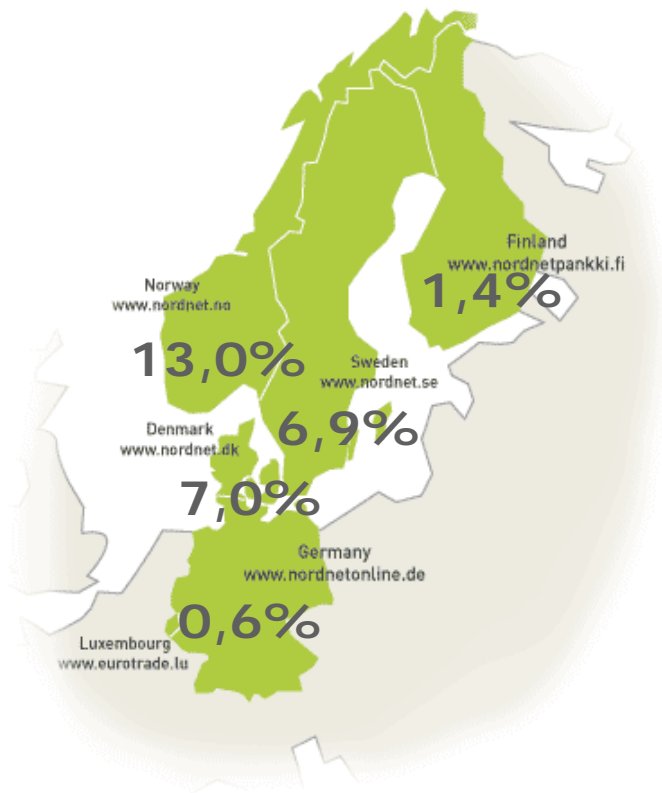


Rörelsemarginal

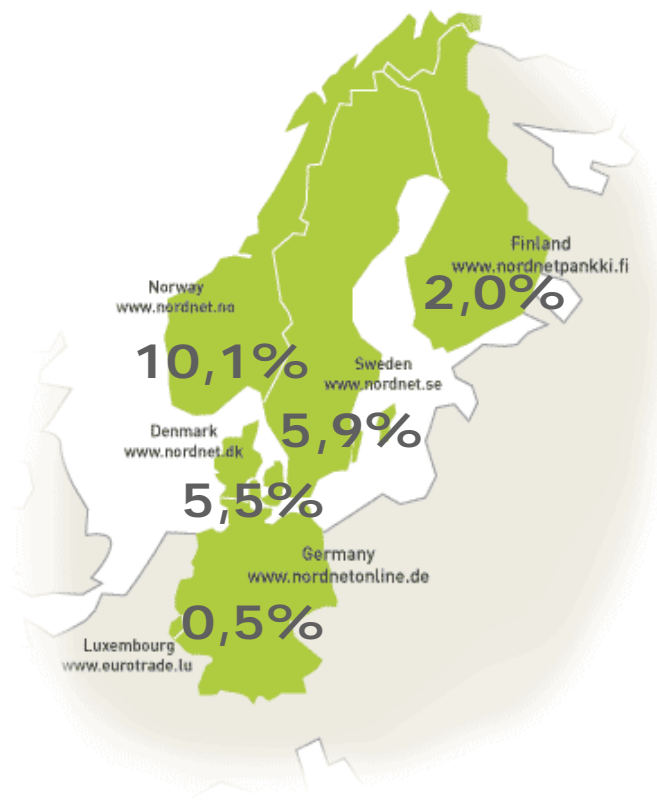


Marknadsandelar i antal avslut

2006



H1 2007





Nordisk marknadsandel av antal avslut

(Stockholm, Oslo, Helsinki, Copenhagen)

Mäklarföretag		Antal avslut H1 2007	Andel H1 2007	Antal avslut H1 2006	Andel H1 2006
1	Morgan Stanley	3 790 131	6,6%	2 215 071	5,1%
2	Lehman Brothers	3 295 888	5,8%	1 733 550	4,0%
3	Nordnet	3 261 592	5,7%	3 423 171	7,8%
4	Glitnir	3 113 079	5,5%	2 210 503	5,1%
5	SEB	3 075 474	5,4%	2 419 078	5,5%
6	Nordea	2 615 689	4,6%	2 426 361	5,5%
7	Danske Bank	2 355 160	4,1%	1 495 570	3,4%
8	Deutsche Bank	2 265 240	4,0%	1 777 875	4,1%
9	Handelsbanken	2 229 510	3,9%	2 032 569	4,6%
10	Avanza	1 964 769	3,4%	2 002 664	4,6%